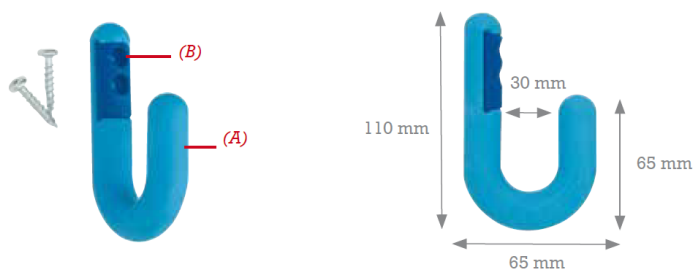


## 144 PORTEMANTEAU PARKID

PROTECTION DES ENFANTS BY WATTELEZ



Le PORTEMANTEAU PARKID BY WATTELEZ® est composé d'une patère souple (A) et d'une pièce de fixation rigide (B). Il se fixe grâce à 2 vis.



### COULEURS DISPONIBLES



### LES + PRODUIT

- Sécurisant
- Souple pour ne pas être blessant
- Simple à installer
- Nombreuses couleurs

Les patères ou portemanteaux se trouvent à la hauteur du visage des enfants.

Les yeux, les dents, la tête sont menacés lors de la bousculade de la sortie des classes.

Le portemanteau PARKID BY WATTELEZ® est suffisamment résistant pour supporter 3 kg, et suffisamment souple pour ne pas être blessant en cas d'un contact brutal.

Il supprime le risque de pendaison accidentelle (accident tragique à Arles en 2011).

Autres couleurs sur demande (minimum de commande de 160 pièces).

Une patère bleue est livrée avec sa pièce de fixation bleue. Sur demande il est possible de changer la couleur de la pièce de fixation sans surcoût.

### CARACTERISTIQUES - PRIX

Référence	Qualité	Résistances				Poids g	Classement feu	Norme jouet	Traitement antifongique	Prix unitaire € HT
		Rupture	Charge maxi kg	Détergent	U.V.					
60 70 01	SEBS / PP	> 5 MPa	3	Bon	Excellent	61	M2	Oui	oui	

## LISSE MURALE PORTEMANTEAU PARKID

PROTECTION DES ENFANTS BY WATTELEZ

145

### LES + PRODUIT

- Simple à poser
- Personnalisable
- Plusieurs longueurs

La LISSE MURALE pour PORTEMANTEAU PARKID se fixe simplement au mur par vis. Grâce à ses rails<sup>(3)</sup>, l'écartement entre chaque PORTEMANTEAU PARKID s'adapte facilement. Il permet de placer le nombre adéquate de PORTEMANTEAU PARKID en fonction du nombre d'élève. La LISSE MURALE est disponible en longueur de 1,5 m, 2 m ou 3 m.



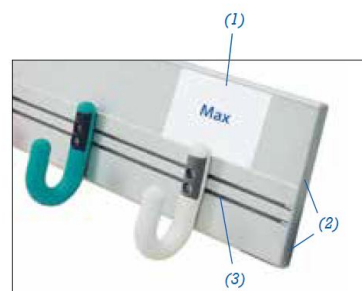


Photo 1



La LISSE MURALE n'est pas livrée avec les PORTEMANTEAUX PARKID, ils doivent être achetés séparément (Page 144).



(1) Au-dessus de chaque PORTEMANTEAU PARKID un espace protégé pour afficher la photo, un dessin, le nom de l'enfant.

(2) Chaque extrémité est protégée par un embout de sécurité.

(3) Le rail permet d'adapter au cas par cas l'écartement des PORTEMANTEAU PARKID.

### CARACTERISTIQUES - PRIX

Références	H (mm)	L (m)	Ep. (mm)	Qualité	Traitement	Couleur	Poids (Kg)	Prix unitaire € HT
81 14 60	145	1,50	15	Aluminium	Anodisé (15 µ)	Naturelle	2,400	
81 14 61	145	2,00	15	Aluminium	Anodisé (15 µ)	Naturelle	3,200	
81 14 62	145	3,00	15	Aluminium	Anodisé (15 µ)	Naturelle	4,800	